

Transportadores de **Banda**

Estructura en acero pintado o perfilera de aluminio

Anchos estandar desde 50 mm. a 1000 mm.

Longitud entre-ejes hasta 10.000 mm.

Velocidades de 3 a 30 mts. / minuto

Motores desde 0,12 Kw. a 0,75 Kw.

Bandas suministrables :


PVC
Poliuretano
FDA (alimentación)
Lisas
Rugosas

Bandas con perfil de guiado inferior
(minimo mantenimiento)

Accesorios

Tacos de arrastre
Caja marcha / paro
Variador de velocidad
Guías laterales (fijas/regulables)
Ruedas
Apoyos telescopicos

(Ver página 11)



Transportadores de **Banda Articulada**

Estructura en acero, acero inoxidable o aluminio

Tramos rectos y curvos

Velocidades hasta 30 mts. / minuto

Motores desde 0,12 Kw. a 0,75 Kw.

Temperaturas hasta 150°


Bandas suministrables :

- Acetal
- Nylon
- Polipireno
- FDA
- Bandas con diferentes grados de apertura

Accesorios

- Caja marcha / paro
- Variador de velocidad
- Guías laterales (fijas/regulables)
- Ruedas
- Apoyos telescópicos

(Ver página 11)



Transportadores de **Charnelas**

Estructura en acero, acero inoxidable o aluminio

Tramos rectos y curvos

Anchos estándar hasta 304,8 mm. (1 vía)


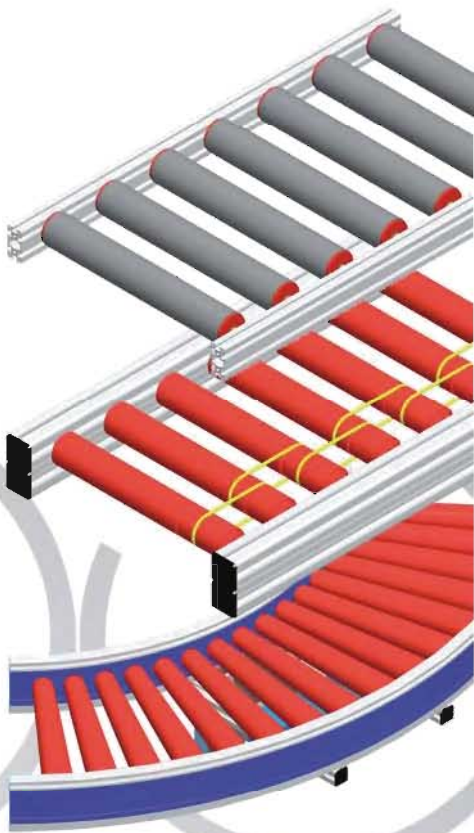
Charnelas suministrables :

Metálicas
Acetálicas
Con postizos

Accesorios

Caja marcha / paro
Variador de velocidad
Guías laterales (fijas/regulables)
Ruedas
Apoyos telescópicos

(Ver página 11)



Transportadores de **Rodillos**

Estructura galvanizada o en perfilería de aluminio

Rodillos por gravedad o motorizados

Tramos rectos y curvos

Anchos estándar desde 100 mm. a 1200 mm.

Velocidades de 3 a 23 mts. / minuto


Rodillos suministrables :

Acero
PVC
Inoxidable

Accesorios

Caja marcha / paro
Variador de velocidad
Guías laterales (fijas/regulables)
Ruedas
Apoyos telescópicos

(Ver página 11)




Transportadores de **Roldanas**

Transportador de roldanas por gravedad
Roldanas de plástico ó metálicas
Perfiles en galvanizado, aluminio o acero inox.

Accesorios

Chasis en aluminio
Guías laterales (fijas/regulables)
Ruedas
Apoyos telescópicos

(Ver página 11)



Transportadores de **Correa Dentada**

Estructura en aluminio

Tramos rectos de 1 o 2 vías

Velocidades hasta 16 mts. / minuto

Motores desde 0,12 Kw.



Correas suministrables :

- Correa poliuretano
- Con tacos de arrastre
- Con tejido de recubrimiento

Accesorios

- Caja marcha / paro
- Variador de velocidad
- Guías laterales (fijas/regulables)
- Ruedas
- Apoyos telescópicos

(Ver página 11)



Transportadores de **Cadena**

Estructura en aluminio

Tramos rectos de 1 o 2 vías

Velocidades de hasta 20 mts. / minuto

Motores desde 0,12 Kw. a 0,37 Kw.

Cadenas suministrables :

- Normas europeas
- Acero / Acero inoxidable
- Con aleta y tacos de arrastre
- Cadenas de acumulación

Accesorios

- Caja marcha / paro
- Variador de velocidad
- Guías laterales (fijas/regulables)
- Ruedas
- Apoyos telescópicos

(Ver página 11)